

VEXVE

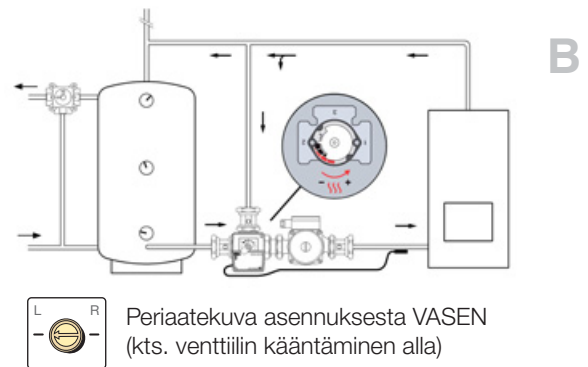
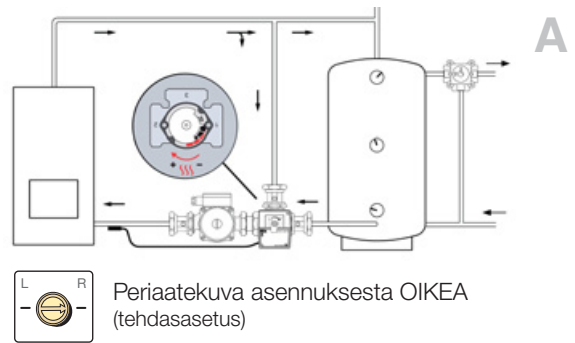
Vexve ACGE JA ACG
latausryhmien asennus ja käyttöohje

Vexve ACGE sähkötoiminen latausryhmä

Tuotenumero 1410011



- Tmax = 110 °C, Pmax = 10 bar
- Automix CTS vakioilämpösäädin ylläpitää halutun paluulämpötilan
- latauslämpötila alue 30 - 80 °C vapaasti valittavissa
- kiertovesipumppu max. 2600 l/h, kolme nopeutta, virtaamakäyrästä kts. ACG osiota
- jakoventtiiliin integroitu takaiskutoiminto
- R 1" liitinpää, joissa integroidut sulkuventtiilit
- teholuokka 10-45 kW
- Säättömoottori 24 VAC 50/60 Hz
- Pistorasiamuuntaja 230 VAC 50/60 Hz 190 mA 1,7 metrin johdolla
- Lämpötila-anturi T1 1 metrin johdolla paluuputkeen

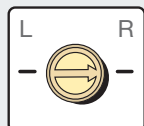


AM-CTS säätimen asetukset

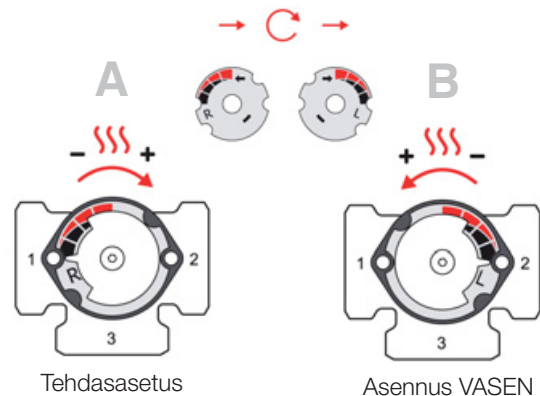
Säätäjän kannen alta löytyvä lämpötilasäätö



Lämpösäätö (x10°C)
Tehdasasetuksena 70-asteen paluulämpötila



Venttiilin käteisyys
Tehdasasetuksena oikea



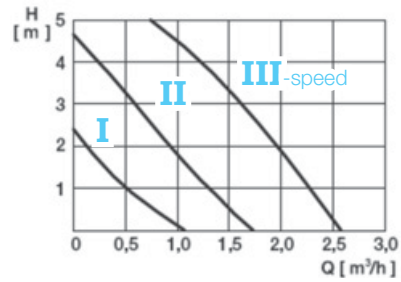
Vexve ACG termostaattiohjattu latausryhmä

Tuotenumero (55/61 °C DN25) 1410012

Tuotenumero (72/80 °C DN25) 1410013



- Tmax = 110 °C, Pmax = 10 bar
- lämpötila alue 55/61 °C (vaihtotermostaatti mukana)
- kiertovesipumppu max. 2600 l/h, kolme nopeutta
- termostaattiosaan integroitu takaiskutoiminto
- R1 ” liittipäät, joissa integroidut sulkuventtiilit
- teholuokka 10-45 kW



Vexve GHN 25/60

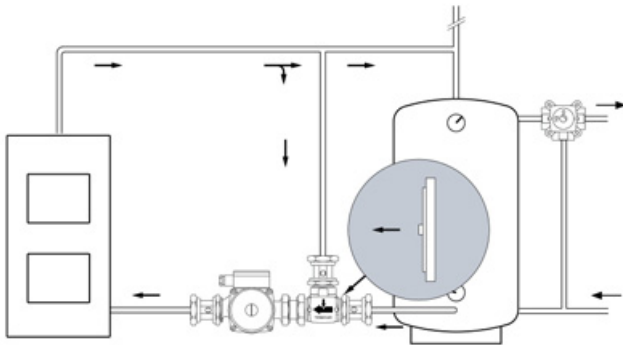
· 230 vac 50/60 Hz

· I 40 W

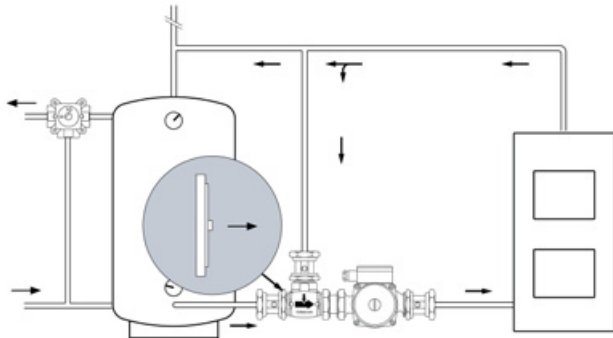
· II 67 W

· III 90 W


Virtaamat eri nopeuksilla taulukon mukaan (myös ACGE)



Periaatekuva asennuksesta OIKEA (tehdasasetus)



Periaatekuva asennuksesta VASEN
(kts. Termovar asennusohjeet)



Termostaatti on helposti vaihdettavissa / käännettävissä.

VEXVE

Pajakatu 11
38200 Sastamala
Puh. +358 10 7340 700
Fax. +358 18 44 52 316
vexve.controls@vexve.fi
www.vexve.fi